

МБДОУ ЦРР -детский сад №13 «Дельфин» МО г. Новороссийск

8 необычных игр в шашки



В наше время настольные игры перестают быть популярными, все больше детей сидят в интернете, играют в различные компьютерные игры.

Игра шашки пришло в наши дни с древних времен. На сегодняшний день эта игра стала одним из видов спорта. Игра развивает логическое мышление, смекалку, сообразительность; вырабатывает умение мыслить абстрактно; воспитывает усидчивость, пространственное воображение; развивает способность действовать в уме; самое главное — развивает память.

Шашки – это средство для умственного развития детей.

Ребенок, обучающийся этой игре, становится собраннее, самокритичнее, привыкает самостоятельно думать, принимать решения, бороться до конца, не унывать при неудачах.

Проблема:



-Поверхностный интерес родителей к шашечной игре и нежелание детей играть в настольные игры.

Оказывается, с помощью шашечной доски (шашечницы) и набора шашек, можно играть не только в классические русские шашки, к которым мы, родители, привыкли с детства, но и в другие не менее интересные игры!

Уголки

Шашки соперников расставляются симметрично в противоположных углах поля. Стартовая расстановка может быть различна: смотрите примеры на картинках.

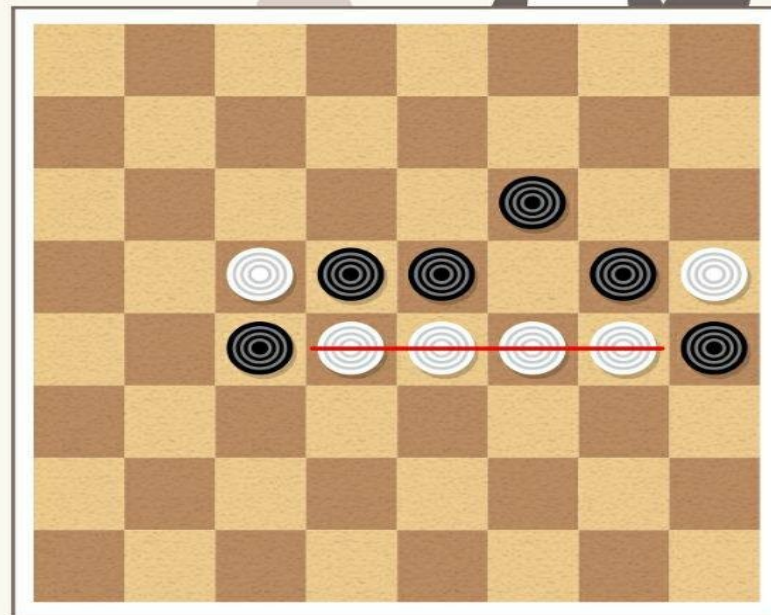

Правила игры. Ходить можно любой своей шашкой, передвигая её на одну клетку в любую сторону, кроме диагонали, либо перепрыгивая через соседние шашки, свою или противника — не важно. Задача игроков — провести свои шашки через всю доску и первым занять стартовую позицию противника.



Так-тиль

Каждый игрок расставляет по три шашки своего цвета на крайних противоположных рядах доски, чередуя с шашками соперника, как на первой картинке.


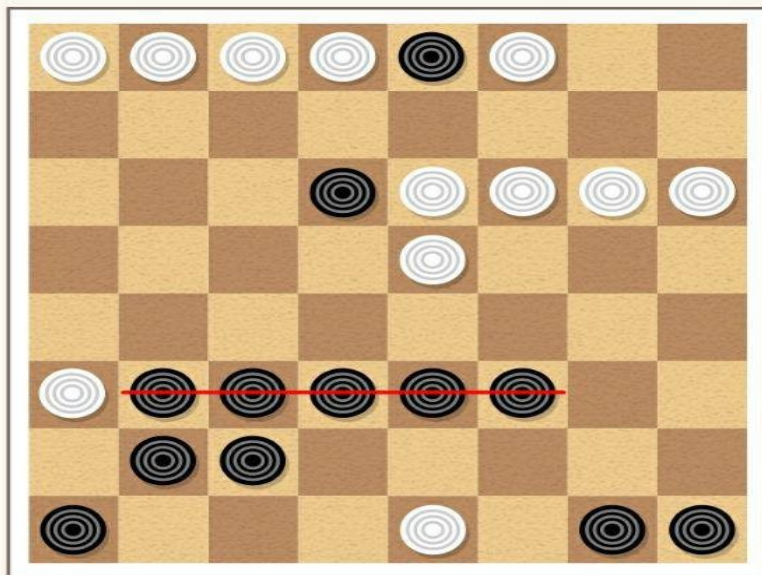
Правила игры. Игроки ходят по очереди. За один ход шашку можно передвинуть на одну соседнюю клетку: вправо, влево, вверх, вниз, но не по диагонали. Побеждает тот, кто первый смог выстроить горизонтальный или вертикальный ряд из четырёх шашек своего цвета.



Го-моку

Это японский вариант игры в шашки. Игра ведётся на всех клетках шашечной доски, у каждого игрока имеется по 12 шашек.



Правила игры. В начале игры доска пустая, и игроки по очереди выставляют по одной шашке на любой квадрат. После того как все шашки выставлены, игрок в свою очередность хода передвигает одну шашку на любой смежный свободный квадрат. Если на любой стадии игры игроку удаётся выставить пять шашек в ряд (горизонтальный, вертикальный или диагональный), он получает право снять с доски одну любую шашку противника. Выигрывает игрок, снявший с доски все шашки противника.



Волк и овцы

Играют двое участников. У одного из них одна чёрная шашка (волк), у другого — четыре белых (овцы).

Правила игры. Игра идёт только по тёмным клеткам. Шашки могут ходить по диагонали на ближайшую незанятую клетку: овцы — только вперёд, волк — вперёд и назад. За один ход игрок передвигает лишь одну шашку. В начале игры волк и овцы расставлены по краям доски друг против друга. Волк ходит первым. Цель волка — дойти до противоположного края доски, в этом случае он выиграл партию. Овцы выигрывают, если им удаётся окружить волка или прижать его к краю так, что он не сможет больше ходить.

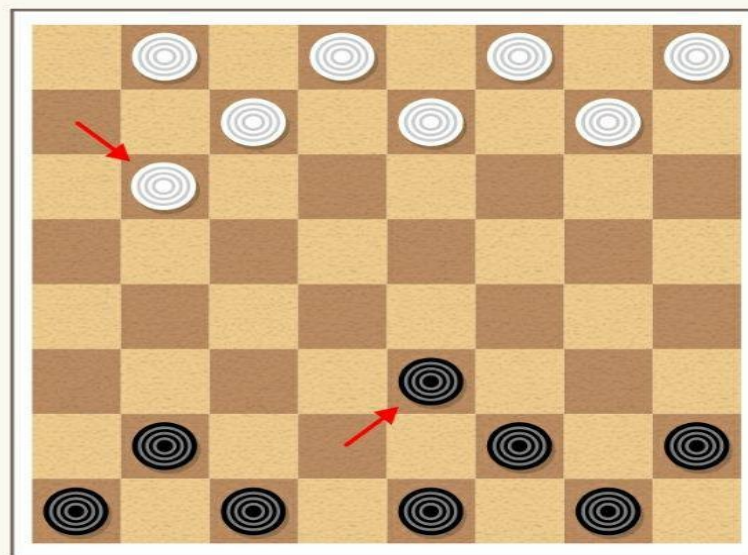



Поддавки

В поддавки играют по тем же правилам, что и в обычные шашки, за одним важным исключением: необходимо, чтобы наоборот ваши фигуры выбыли из игры или оказались заперты. Для этого требуется специально подставляться под удар, вынуждая противника вас «есть».

Есть секреты, которые стоит запомнить, если вы только учитесь:

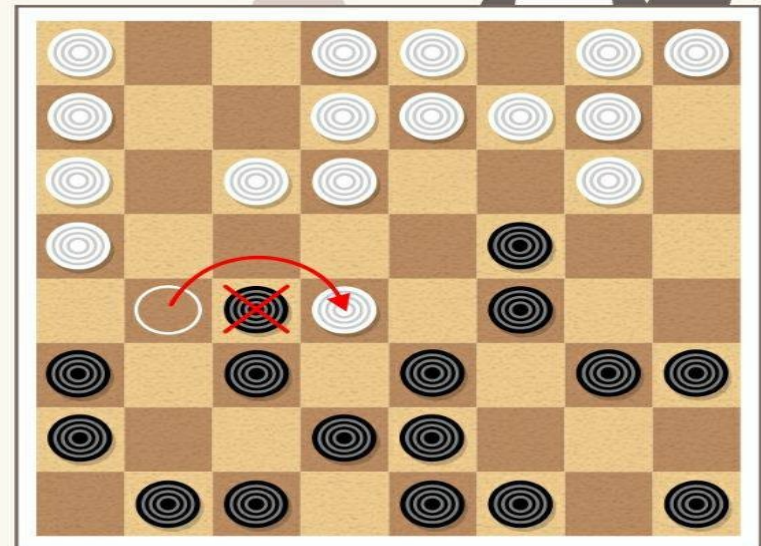

- держитесь боковых линий, там вас нельзя будет «съесть»;
- жертвуйте своей шашкой, если после откроется возможность разменять её на вражескую или иначе улучшить свою позицию;
- препятствуйте появлению у противника дамки — иначе у него появится большое преимущество.



Казачки

Шашки расставляются в два ряда напротив друг друга.


Правила игры. Ходить можно только вперёд на одну клетку по диагонали. «Дамка» ходит в любом направлении по диагонали и на неограниченное количество клеток. Шашка противника считается «съеденной», если она оказалась сбоку или спереди, и другой игрок перепрыгнул её своей шашкой, как показано на второй картинке. Игра продолжается, пока на поле не останутся шашки одного цвета.



Чапаев

Эта игра родственна бильярду. Благодаря простоте и наглядности в неё могут играть даже маленькие дети.

Правила игры. Шашки расставляются напротив друг друга по крайним рядам доски. Игрок щелчком бьёт свою шашку, стараясь сбить с доски шашку противника и при этом не допустить, чтобы своя тоже слетела. Если ход игрока был удачным (выбил противника и сохранил все свои шашки), то он ходит ещё раз. Если ход был «холостой» (никто не выбит) или своя шашка слетела с доски, ход переходит к противнику. Побеждает игрок, выбивший все чужие шашки, и при этом на доске осталась хотя бы одна его шашка.



*Доставьте радость своему
ребенку и себе заодно —*

играйте вместе!