

# Адаптация ребёнка к детскому саду

Вопрос об определении ребенка в детский сад, когда он подрастает, становится очень важным для каждой семьи. Однако взрослым необходимо знать, как помочь малышу пройти период адаптации, который заключается в плавном переходе от семейной домашней атмосферы к условиям дошкольного учреждения.

Детский сад – новый период в жизни ребёнка. Для малыша это, прежде всего, первый опыт коллективного общения. Новую обстановку, незнакомых людей не все дети принимают сразу и без проблем. Большинство из них реагируют на детский сад плачем. Одни легко входят в группу, но плачут вечером дома, другие соглашаются идти в детский сад с утра, а перед входом в группу начинают капризничать и плакать. Чем старше ребёнок, тем быстрее он способен адаптироваться.

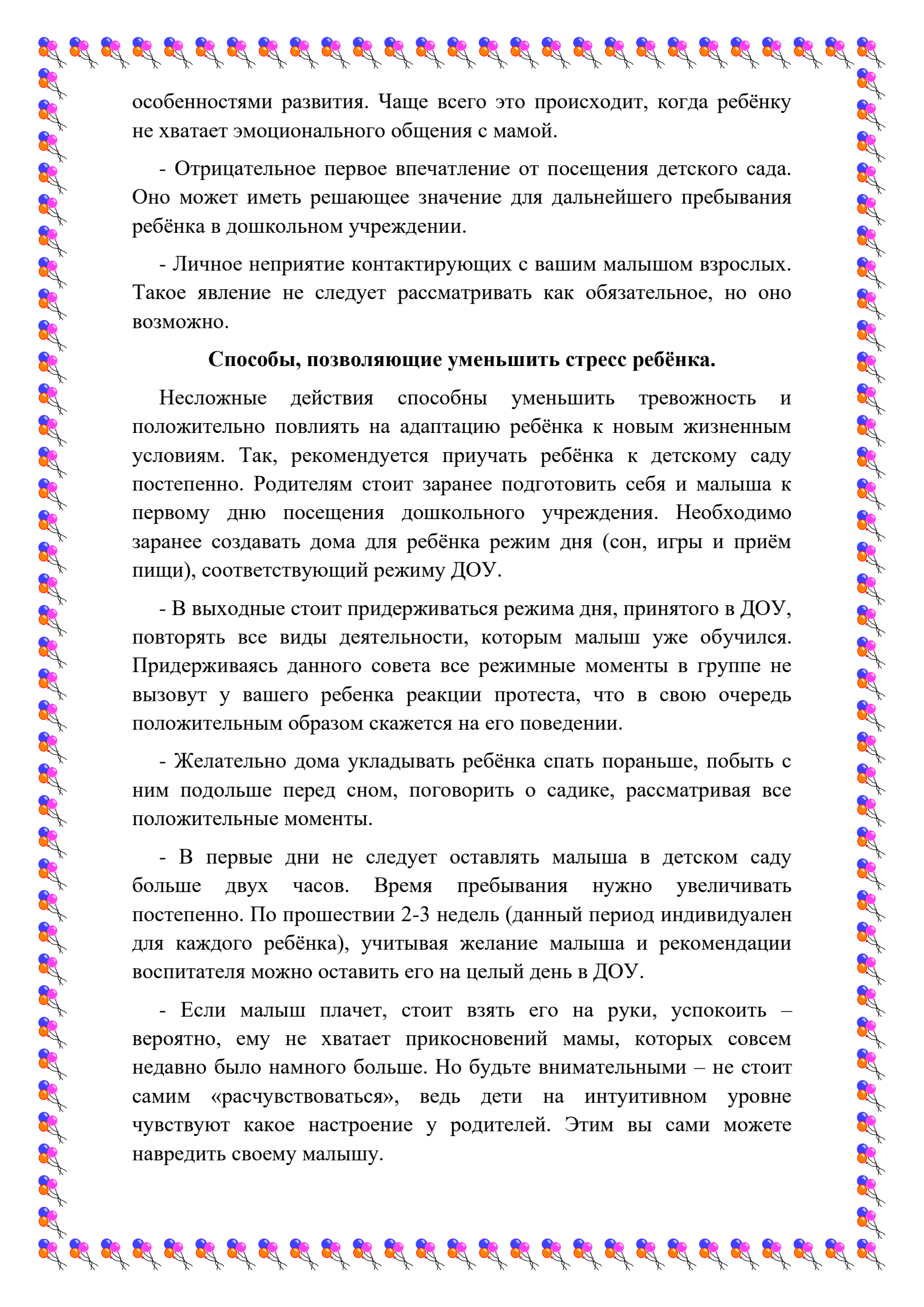
Существуют определённые причины, которые вызывают слёзы у ребёнка:

- Тревога, связанная со сменой обстановки (ребёнок до 3 лет ещё нуждается в усиленном внимании). При этом из привычной, спокойной домашней атмосферы, где мама рядом и в любой момент может прийти на помощь, он перемещается в незнакомое пространство (встречает, пусть и доброжелательных, но чужих людей), и режима (ребёнку бывает сложно принять нормы и правила жизни группы, в которую он попал). В детском саду приучают к определённой дисциплине, а в домашних условиях она не была так важна. К тому же, личный режим дня ребёнка нарушается, это может спровоцировать истерики и нежелание идти в ДОУ).

- Избыток впечатлений. В ДОУ малыш испытывает много новых позитивных и негативных переживаний, он может переутомиться и, вследствие этого – нервничать, плакать, капризничать.

- Отсутствие навыков самообслуживания. Это сильно осложняет пребывание ребёнка в детском саду.

- Психологическая неготовность ребёнка к детскому саду. Эта проблема наиболее трудная и может быть связана с индивидуальными



особенностями развития. Чаще всего это происходит, когда ребёнку не хватает эмоционального общения с мамой.

- Отрицательное первое впечатление от посещения детского сада. Оно может иметь решающее значение для дальнейшего пребывания ребёнка в дошкольном учреждении.

- Личное неприятие контактирующих с вашим малышом взрослых. Такое явление не следует рассматривать как обязательное, но оно возможно.

### **Способы, позволяющие уменьшить стресс ребёнка.**

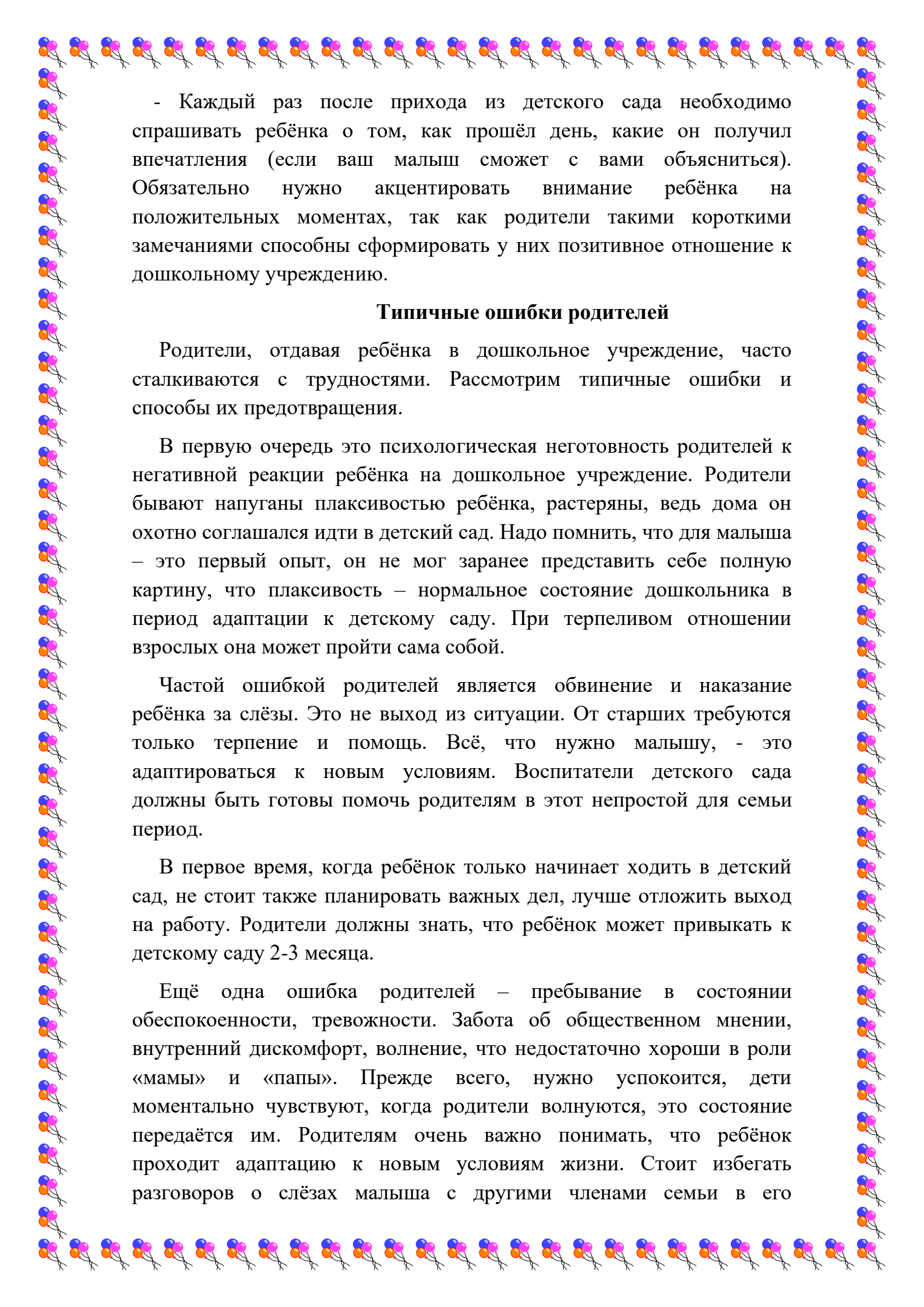
Несложные действия способны уменьшить тревожность и положительно повлиять на адаптацию ребёнка к новым жизненным условиям. Так, рекомендуется приучать ребёнка к детскому саду постепенно. Родителям стоит заранее подготовить себя и малыша к первому дню посещения дошкольного учреждения. Необходимо заранее создавать дома для ребёнка режим дня (сон, игры и приём пищи), соответствующий режиму ДОУ.

- В выходные стоит придерживаться режима дня, принятого в ДОУ, повторять все виды деятельности, которым малыш уже обучился. Придерживаясь данного совета все режимные моменты в группе не вызовут у вашего ребенка реакции протеста, что в свою очередь положительным образом скажется на его поведении.

- Желательно дома укладывать ребёнка спать пораньше, побыть с ним подольше перед сном, поговорить о садике, рассматривая все положительные моменты.

- В первые дни не следует оставлять малыша в детском саду больше двух часов. Время пребывания нужно увеличивать постепенно. По прошествии 2-3 недель (данный период индивидуален для каждого ребёнка), учитывая желание малыша и рекомендации воспитателя можно оставить его на целый день в ДОУ.

- Если малыш плачет, стоит взять его на руки, успокоить – вероятно, ему не хватает прикосновений мамы, которых совсем недавно было намного больше. Но будьте внимательными – не стоит самим «расчувствоваться», ведь дети на интуитивном уровне чувствуют какое настроение у родителей. Этим вы сами можете навредить своему малышу.



- Каждый раз после прихода из детского сада необходимо спрашивать ребёнка о том, как прошёл день, какие он получил впечатления (если ваш малыш сможет с вами объясниться). Обязательно нужно акцентировать внимание ребёнка на положительных моментах, так как родители такими короткими замечаниями способны сформировать у них позитивное отношение к дошкольному учреждению.

### **Типичные ошибки родителей**

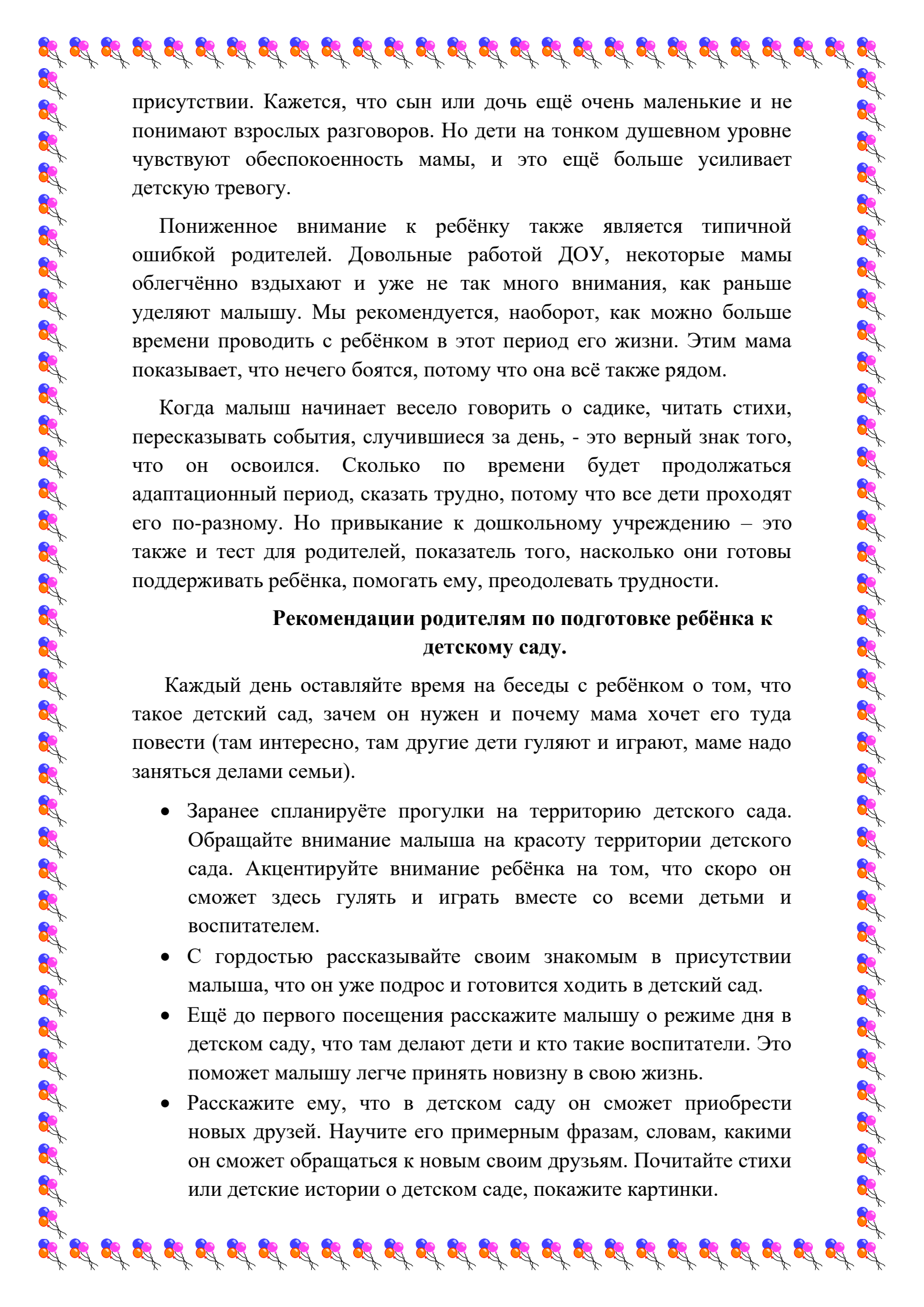
Родители, отдавая ребёнка в дошкольное учреждение, часто сталкиваются с трудностями. Рассмотрим типичные ошибки и способы их предотвращения.

В первую очередь это психологическая неготовность родителей к негативной реакции ребёнка на дошкольное учреждение. Родители бывают напуганы плаксивостью ребёнка, растеряны, ведь дома он охотно соглашался идти в детский сад. Надо помнить, что для малыша – это первый опыт, он не мог заранее представить себе полную картину, что плаксивость – нормальное состояние дошкольника в период адаптации к детскому саду. При терпеливом отношении взрослых она может пройти сама собой.

Частой ошибкой родителей является обвинение и наказание ребёнка за слёзы. Это не выход из ситуации. От старших требуются только терпение и помощь. Всё, что нужно малышу, – это адаптироваться к новым условиям. Воспитатели детского сада должны быть готовы помочь родителям в этот непростой для семьи период.

В первое время, когда ребёнок только начинает ходить в детский сад, не стоит также планировать важных дел, лучше отложить выход на работу. Родители должны знать, что ребёнок может привыкать к детскому саду 2-3 месяца.

Ещё одна ошибка родителей – пребывание в состоянии обеспокоенности, тревожности. Забота об общественном мнении, внутренний дискомфорт, волнение, что недостаточно хороши в роли «мамы» и «папы». Прежде всего, нужно успокоиться, дети моментально чувствуют, когда родители волнуются, это состояние передаётся им. Родителям очень важно понимать, что ребёнок проходит адаптацию к новым условиям жизни. Стоит избегать разговоров о слёзах малыша с другими членами семьи в его



присутствии. Кажется, что сын или дочь ещё очень маленькие и не понимают взрослых разговоров. Но дети на тонком душевном уровне чувствуют обеспокоенность мамы, и это ещё больше усиливает детскую тревогу.

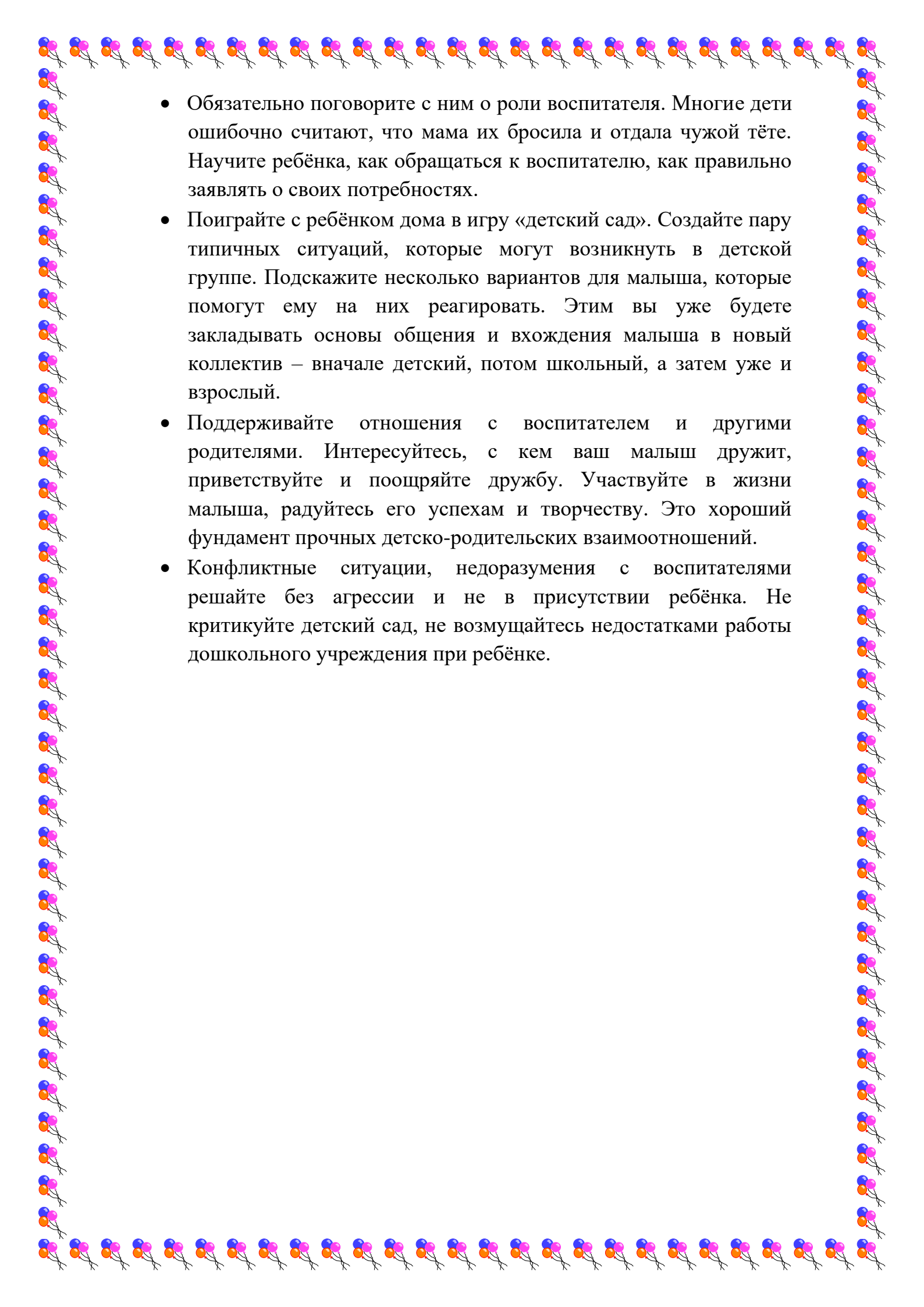
Пониженное внимание к ребёнку также является типичной ошибкой родителей. Довольные работой ДООУ, некоторые мамы облегчённо вздыхают и уже не так много внимания, как раньше уделяют малышу. Мы рекомендуем, наоборот, как можно больше времени проводить с ребёнком в этот период его жизни. Этим мама показывает, что нечего бояться, потому что она всё также рядом.

Когда малыш начинает весело говорить о садике, читать стихи, пересказывать события, случившиеся за день, - это верный знак того, что он освоился. Сколько по времени будет продолжаться адаптационный период, сказать трудно, потому что все дети проходят его по-разному. Но привыкание к дошкольному учреждению – это также и тест для родителей, показатель того, насколько они готовы поддерживать ребёнка, помогать ему, преодолевать трудности.

### **Рекомендации родителям по подготовке ребёнка к детскому саду.**

Каждый день оставляйте время на беседы с ребёнком о том, что такое детский сад, зачем он нужен и почему мама хочет его туда повести (там интересно, там другие дети гуляют и играют, маме надо заняться делами семьи).

- Заранее спланируёте прогулки на территорию детского сада. Обращайте внимание малыша на красоту территории детского сада. Акцентируйте внимание ребёнка на том, что скоро он сможет здесь гулять и играть вместе со всеми детьми и воспитателем.
- С гордостью рассказывайте своим знакомым в присутствии малыша, что он уже подросток и готовится ходить в детский сад.
- Ещё до первого посещения расскажите малышу о режиме дня в детском саду, что там делают дети и кто такие воспитатели. Это поможет малышу легче принять новизну в свою жизнь.
- Расскажите ему, что в детском саду он сможет приобрести новых друзей. Научите его примерным фразам, словам, какими он сможет обращаться к новым своим друзьям. Почитайте стихи или детские истории о детском саду, покажите картинки.

- 
- A decorative border of colorful balloons (blue, pink, orange) with black strings, arranged in a repeating pattern along the top, bottom, and sides of the page.
- Обязательно поговорите с ним о роли воспитателя. Многие дети ошибочно считают, что мама их бросила и отдала чужой тётё. Научите ребёнка, как обращаться к воспитателю, как правильно заявлять о своих потребностях.
  - Поиграйте с ребёнком дома в игру «детский сад». Создайте пару типичных ситуаций, которые могут возникнуть в детской группе. Подскажите несколько вариантов для малыша, которые помогут ему на них реагировать. Этим вы уже будете закладывать основы общения и вхождения малыша в новый коллектив – вначале детский, потом школьный, а затем уже и взрослый.
  - Поддерживайте отношения с воспитателем и другими родителями. Интересуйтесь, с кем ваш малыш дружит, приветствуйте и поощряйте дружбу. Участвуйте в жизни малыша, радуйтесь его успехам и творчеству. Это хороший фундамент прочных детско-родительских взаимоотношений.
  - Конфликтные ситуации, недоразумения с воспитателями решайте без агрессии и не в присутствии ребёнка. Не критикуйте детский сад, не возмущайтесь недостатками работы дошкольного учреждения при ребёнке.