


Интерактивная игра «ВОЛШЕБНЫЕ КРАСКИ»

МБДОУ ЦРР - д/с №13

Воспитатель: Михайлиди И.Е.





Цель: ознакомление дошкольников с цветами радуги и развитие познавательной мотивации.

Задачи:

1. Обучающие: знакомить детей с цветами радуги; учить детей воспринимать цвет в связи с предметами и явлениями окружающего мира;

2. Развивающие: развивать все познавательные функции (восприятие, внимание, память, мышление); совершенствовать и развивать коммуникативные навыки ребенка;

3. Воспитательные: воспитывать умение соотносить свои действия с действиями взрослого. Воспитывать толерантность в общении со сверстниками.

Возраст детей: 4 -5 лет.




Сегодня мы отправимся в сказочное королевство Волшебных красок. Туда можно попасть по мосту из радуги. Ты, как настоящий волшебник, можешь сделать такой мост сам — нарисовать его.

Цвета радуги всегда располагаются в определённом порядке: красный, оранжевый, жёлтый, зелёный, голубой, синий, фиолетовый.



Выбери предметы красного цвета






Выбери предметы оранжевого цвета





Выбери предметы желтого цвета





Выбери предметы зеленого цвета





Выбери предметы голубого цвета





Выбери предметы синего цвета





Выбери предметы фиолетового цвета





**РАДУЖНЫЙ
МОСТ**



МОЛОДЦЫ!

